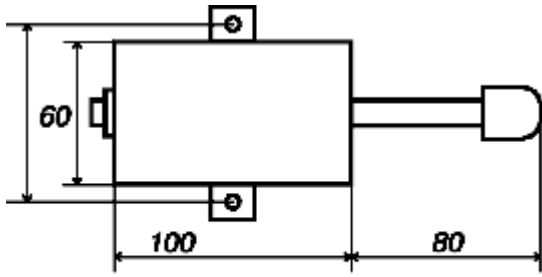
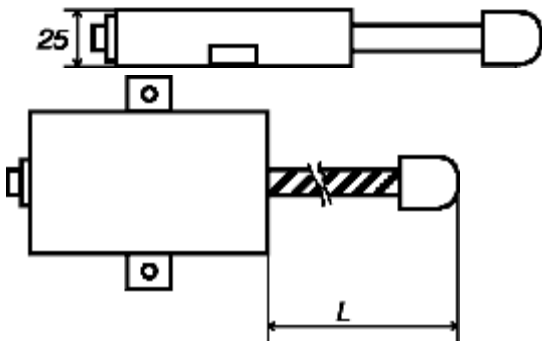


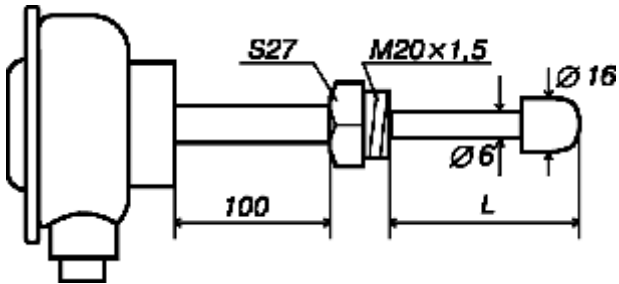
Конструктивное исполнение датчиков ИПТВ-056



Датчик настенного крепления с жестко связанным чувствительным элементом. Предназначен для использования в бытовых или складских помещениях, где температура не поднимается выше 50°C.



Датчик настенного крепления, чувствительный элемент присоединяется на гибком, экранированном проводе. Вынесение ЧЭ в зону измерения дает возможность использовать его на более высоких температурах.

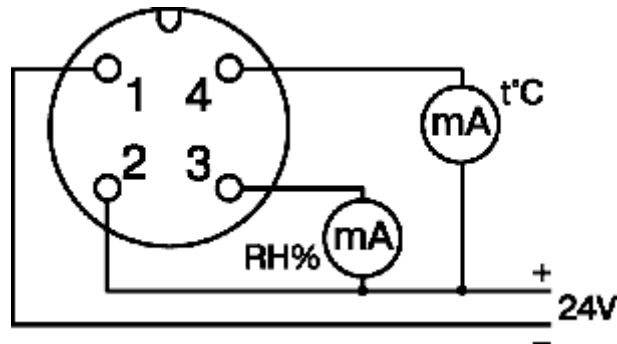


Датчик предназначен для крепления в трубопроводы или ввинчивания в стенки сушильных шкафов, камер и т.д.

Длина рабочей части L (мм): 100, 160, 200, 250, 320, 400, 500, 630, 800, 1000

Масса от 0,4 до 0,7 кг.

Схема подключения разъемом 2РМГ-14



ПРИМЕР ОБОЗНАЧЕНИЯ ПРИ ЗАКАЗЕ

ИПТВ-056/3/М2-03/160/40...110/Р-Б

Расшифровка

ИПТВ-056	3	М2-03	160	40...110	Р-Б
Тип	Типоразмер (см. рисунок выше)	Модификация	Длина рабочей части	Диапазон измеряемых температур	Р-разъем 2РГ-14 К- кабельный вывод Б-вариант исполнения